



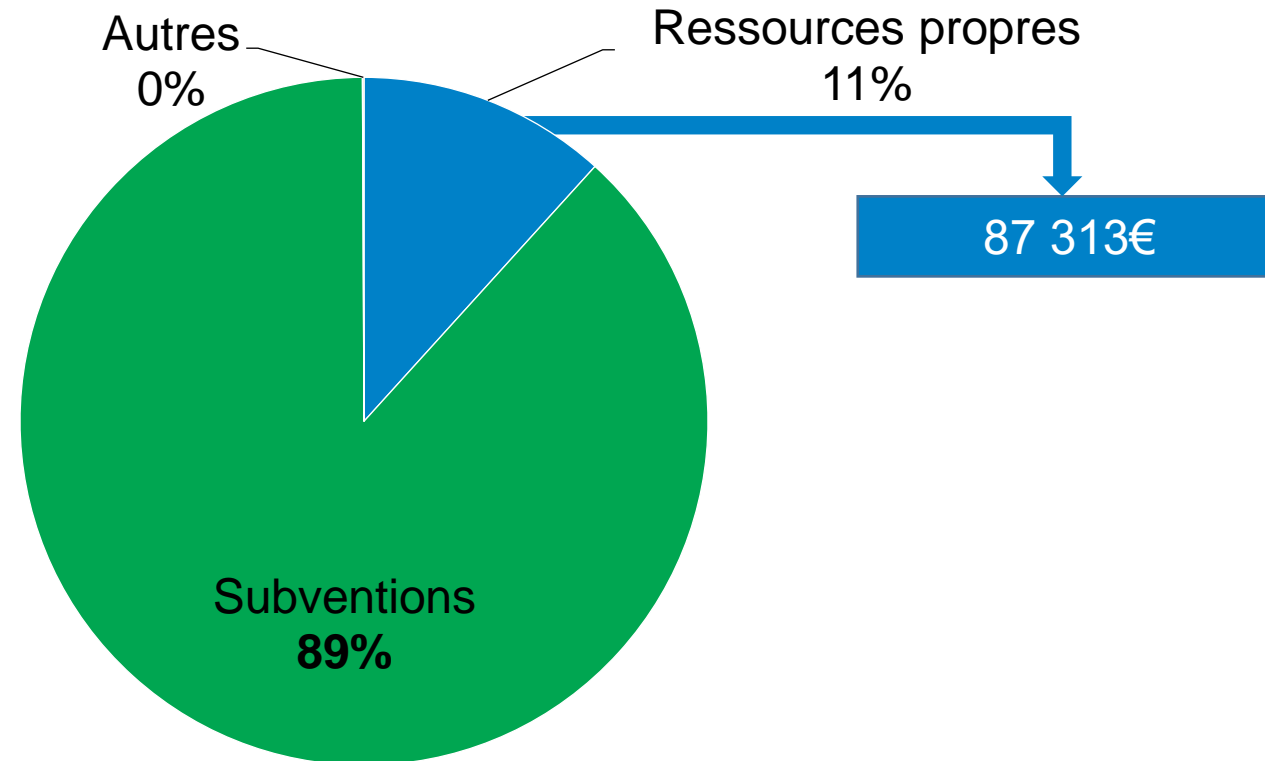
# Compte rendu financier 2020

Présentation du bilan financier du CROS Île-de-France  
pour l'exercice du 1<sup>er</sup> janvier au 31 décembre 2020.

# Compte de résultat

|                                    | 2017             | 2018            | 2019            | 2020            |
|------------------------------------|------------------|-----------------|-----------------|-----------------|
| <b>Produits</b>                    | 653 688 €        | 674 893 €       | 1 016 700 €     | 744 976 €       |
| <b>Produits Exceptionnels</b>      | 22 113 €         | - €             | 3 725 €         | - €             |
| <b>Reprise de fonds dédiés</b>     | 68 344 €         | 28 107 €        | 48 770 €        | 110 637 €       |
| <b>Total produits</b>              | 744 145 €        | 703 000 €       | 1 069 195 €     | 855 613 €       |
|                                    |                  |                 |                 |                 |
| <b>Charges</b>                     | 732 295 €        | 656 069 €       | 864 476 €       | 540 630 €       |
| <b>Charges Exceptionnelles</b>     | - €              | 211 €           | - €             | - €             |
| <b>Dotation &amp; Fonds dédiés</b> | 36 485 €         | 48 770 €        | 158 036 €       | 296 420 €       |
| <b>Total charges</b>               | 768 780 €        | 705 050 €       | 1 022 512 €     | 837 050 €       |
|                                    |                  |                 |                 |                 |
| <b>Résultat</b>                    | <b>-24 635 €</b> | <b>-2 050 €</b> | <b>46 683 €</b> | <b>18 563 €</b> |

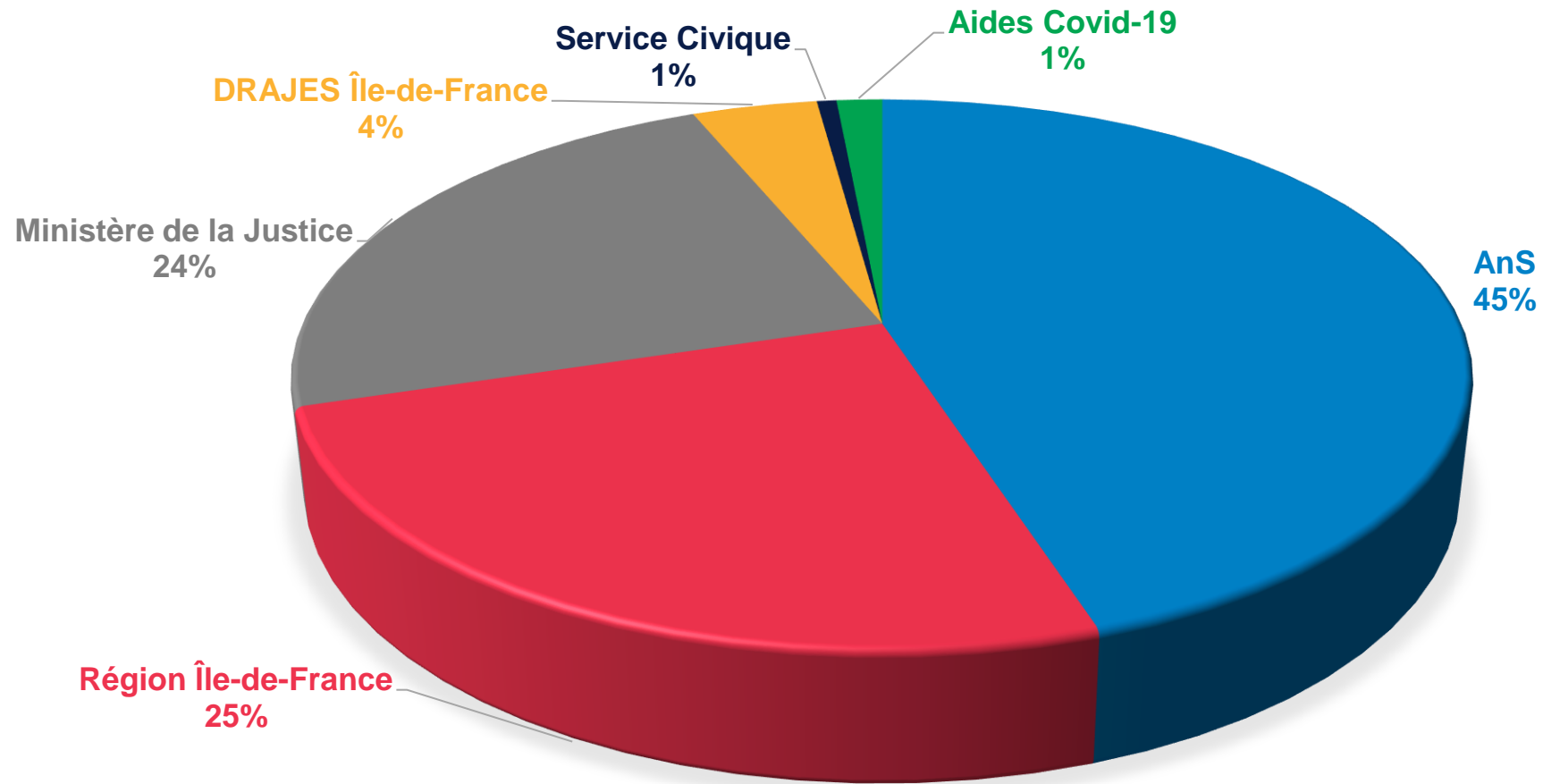
# Ressources



**Total des ressources : 744 976€**

# Ressources

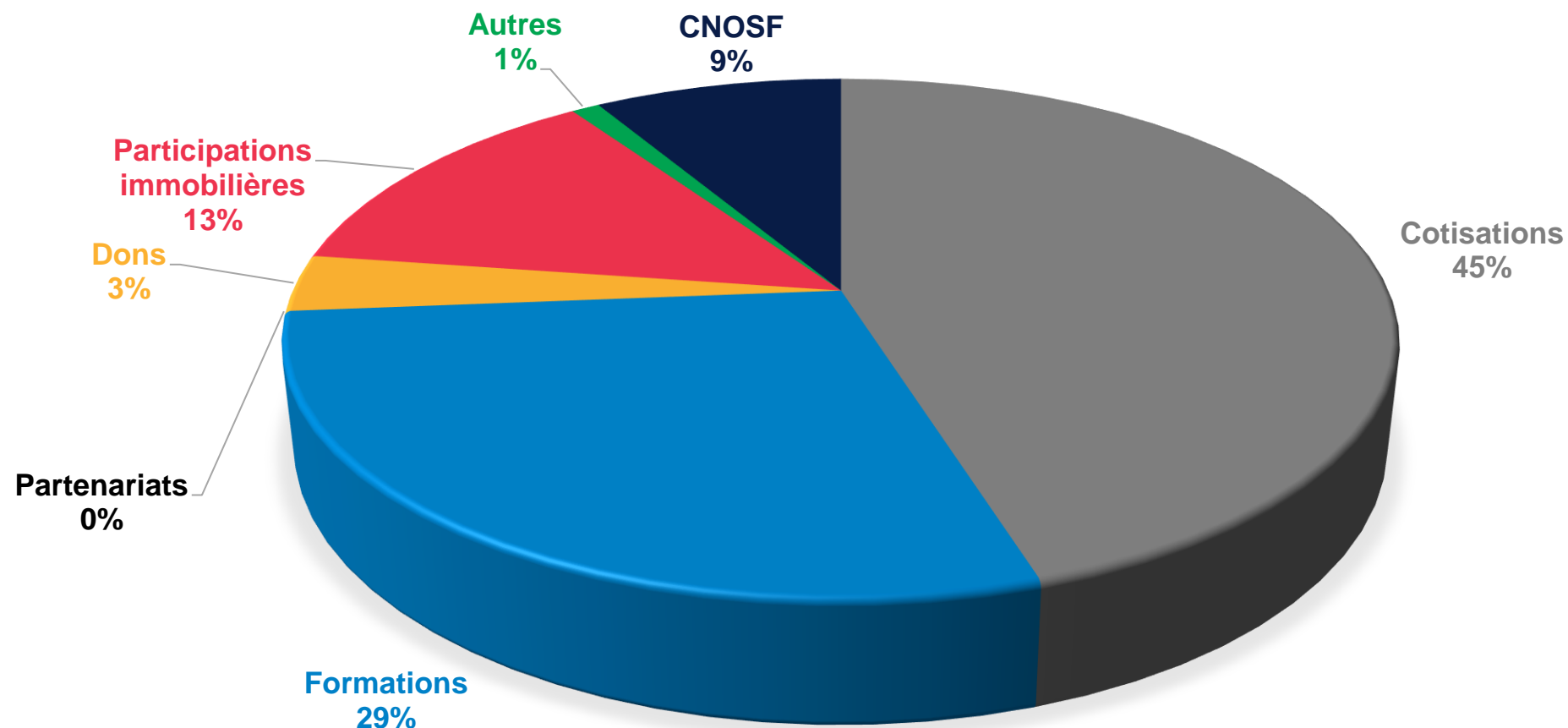
## 1/ Subventions



Total des subventions : 677 381€

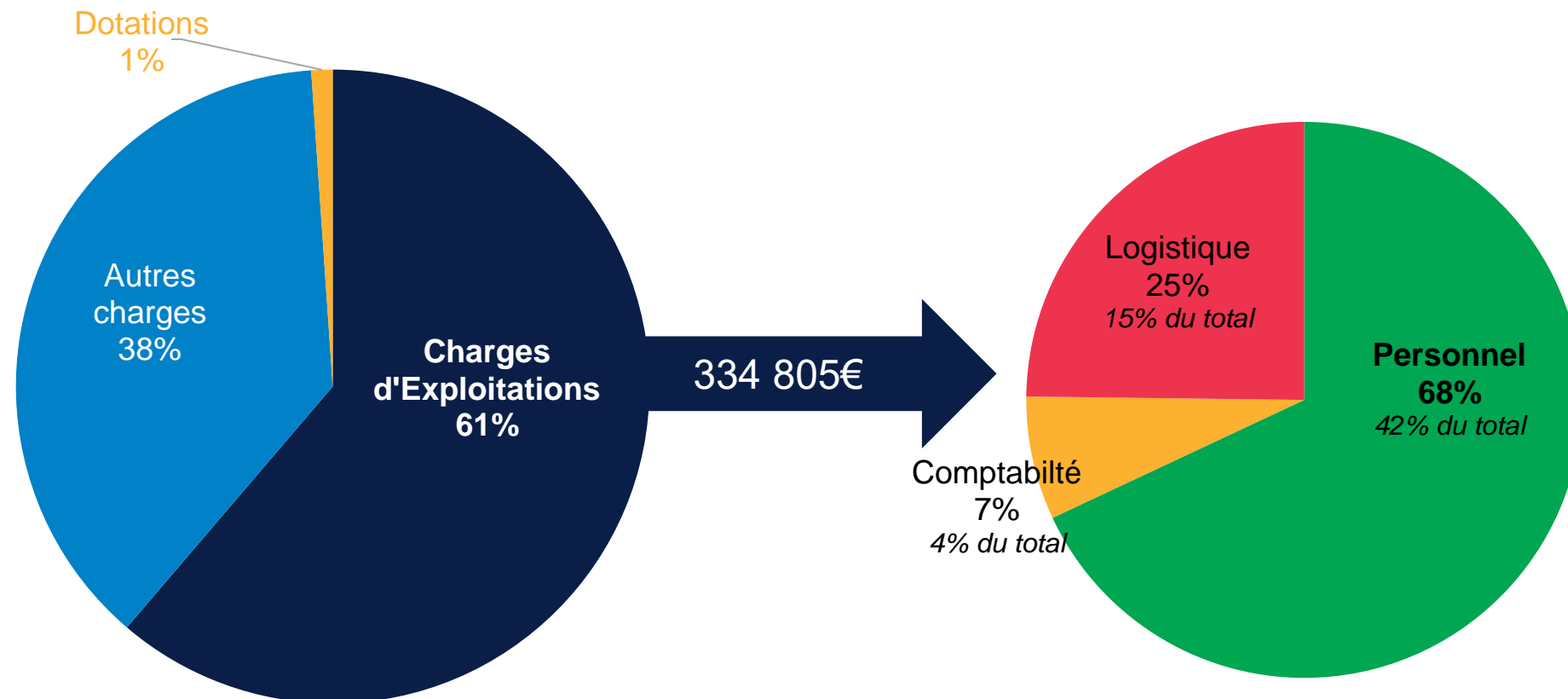
# Ressources

## 2/ Produits d'exploitation



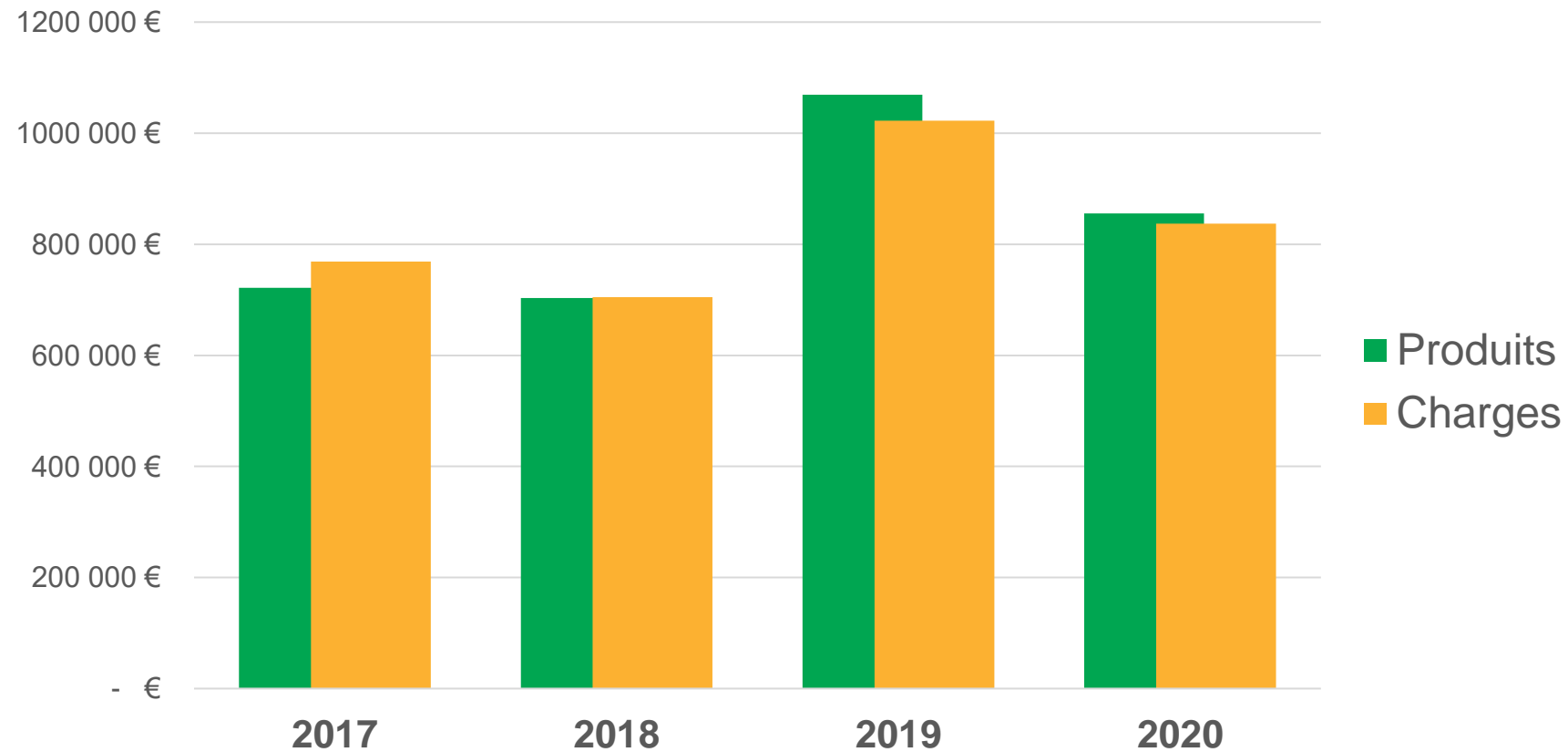
Total des ressources propres : 87 313€

# Emploi des ressources



**Total des charges : 546 577€**

# Résultat



**Résultat : 18 563€**

# Bilan actif

|              | 2017             | 2018             | 2019             | 2020             |
|--------------|------------------|------------------|------------------|------------------|
| Immobilisés  | 20 903 €         | 17 185 €         | 11 131 €         | 12 914 €         |
| Circulant    | 78 518 €         | 52 136 €         | 163 008 €        | 27 930 €         |
| Trésorerie   | 228 070 €        | 283 562 €        | 411 269 €        | 625 987 €        |
| <b>Total</b> | <b>327 491 €</b> | <b>352 883 €</b> | <b>585 408 €</b> | <b>666 831 €</b> |



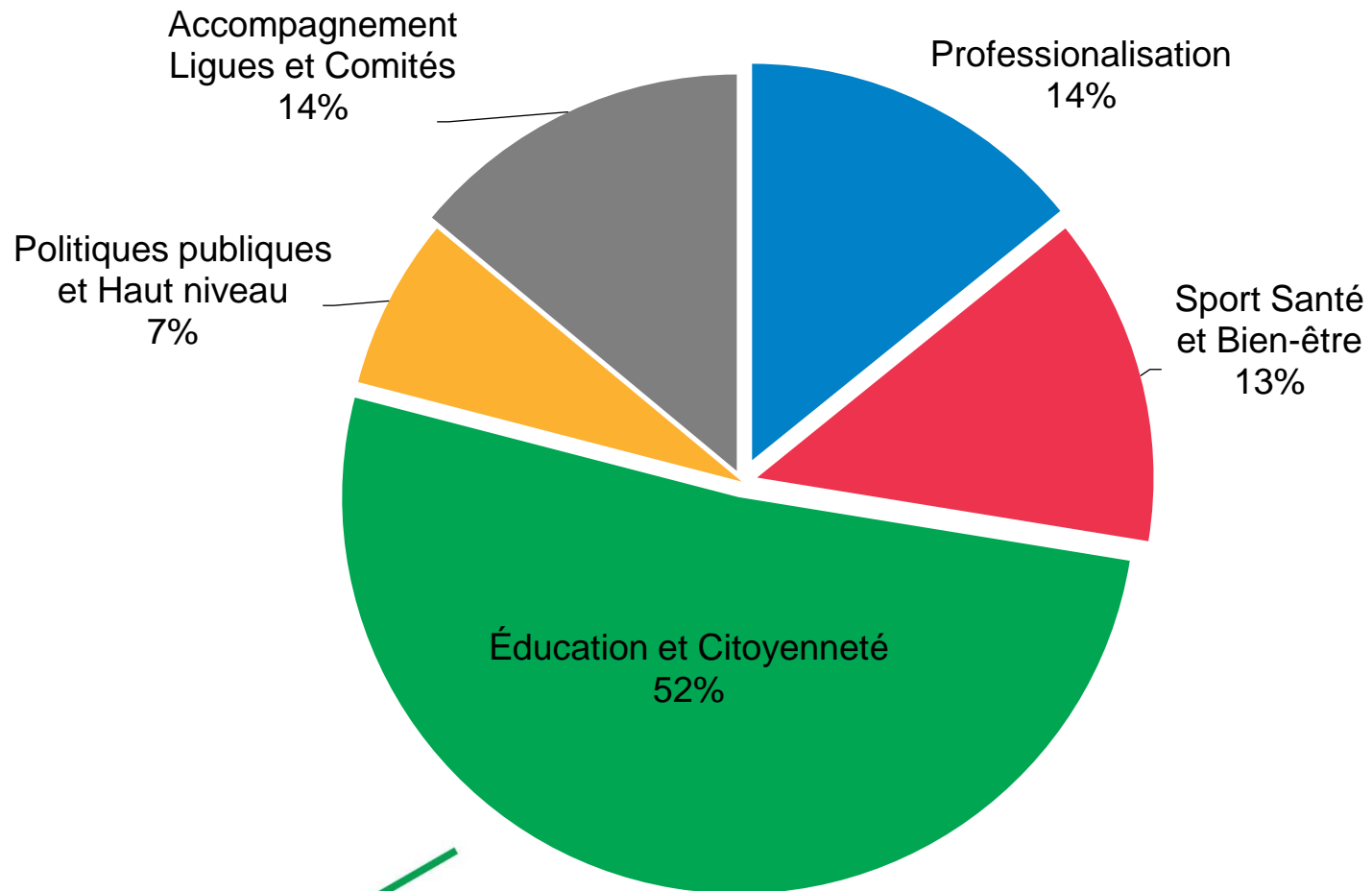
# Bilan passif

|                              | 2017             | 2018             | 2019             | 2020             |
|------------------------------|------------------|------------------|------------------|------------------|
| Réserves                     | 74 846 €         | 74 846 €         | 74 846 €         | 74 846 €         |
| RAN                          | 78 379 €         | 53 723 €         | 51 673 €         | 98 355 €         |
| Résultat                     | - 24 656 €       | - 2 051 €        | 46 682 €         | 18 564 €         |
| Fonds dédiés                 | 28 107 €         | 48 770 €         | 151 982 €        | 331 818 €        |
| Dettes                       | 170 817 €        | 177 595 €        | 257 587 €        | 143 250 €        |
| Produits constatés d'avances | - €              | - €              | 2 638 €          | - €              |
| <b>Total</b>                 | <b>327 493 €</b> | <b>352 883 €</b> | <b>585 408 €</b> | <b>666 833 €</b> |

# Fonds de roulement


|                                  | 2017            | 2018            | 2019            | 2020             |
|----------------------------------|-----------------|-----------------|-----------------|------------------|
| Actif Circulant (III)            | 306 589 €       | 335 698 €       | 574 277 €       | 653 917 €        |
| Passif circulant (III+IV)        | 198 923 €       | 226 365 €       | 412 207 €       | 143 250 €        |
| <b>Fonds de roulement</b>        | 107 666 €       | 109 333 €       | 162 070 €       | 510 667 €        |
|                                  |                 |                 |                 |                  |
| Total des charges d'exploitation | 740 674 €       | 656 018 €       | 870 530 €       | 540 630 €        |
| Charges moyennes / jour          | 2 029 €         | 1 797 €         | 2 385 €         | 1 481 €          |
| <b>Fonds de roulement</b>        | <b>53 jours</b> | <b>61 jours</b> | <b>68 jours</b> | <b>121 jours</b> |

# Missions du CROS



Délégations : 330 496€

Accompagnement des Ligues et Comités : 53 157€



**71% du budget total**



# Rapport du Commissaire aux comptes

Laurent Chavane, cabinet Mazars



# Approbation des comptes et du rapport financier

Vote n°3



# Quitus au Conseil d'administration

Vote n°4



# Affectation du résultat

Vote n°5

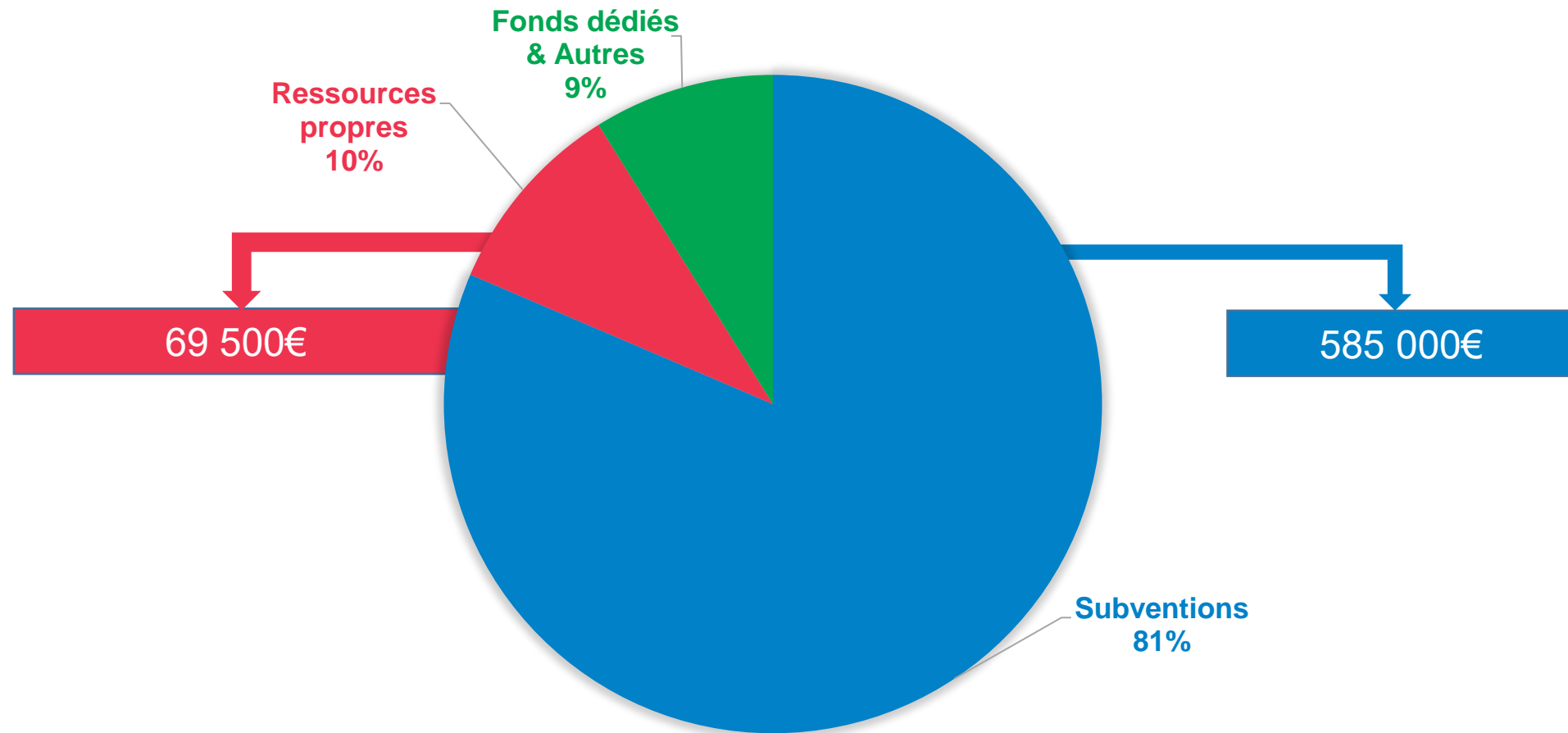


# Budget prévisionnel 2021

Présentation du budget prévisionnel du CROS Île-de-France  
pour l'exercice du 1<sup>er</sup> janvier au 31 décembre 2021.



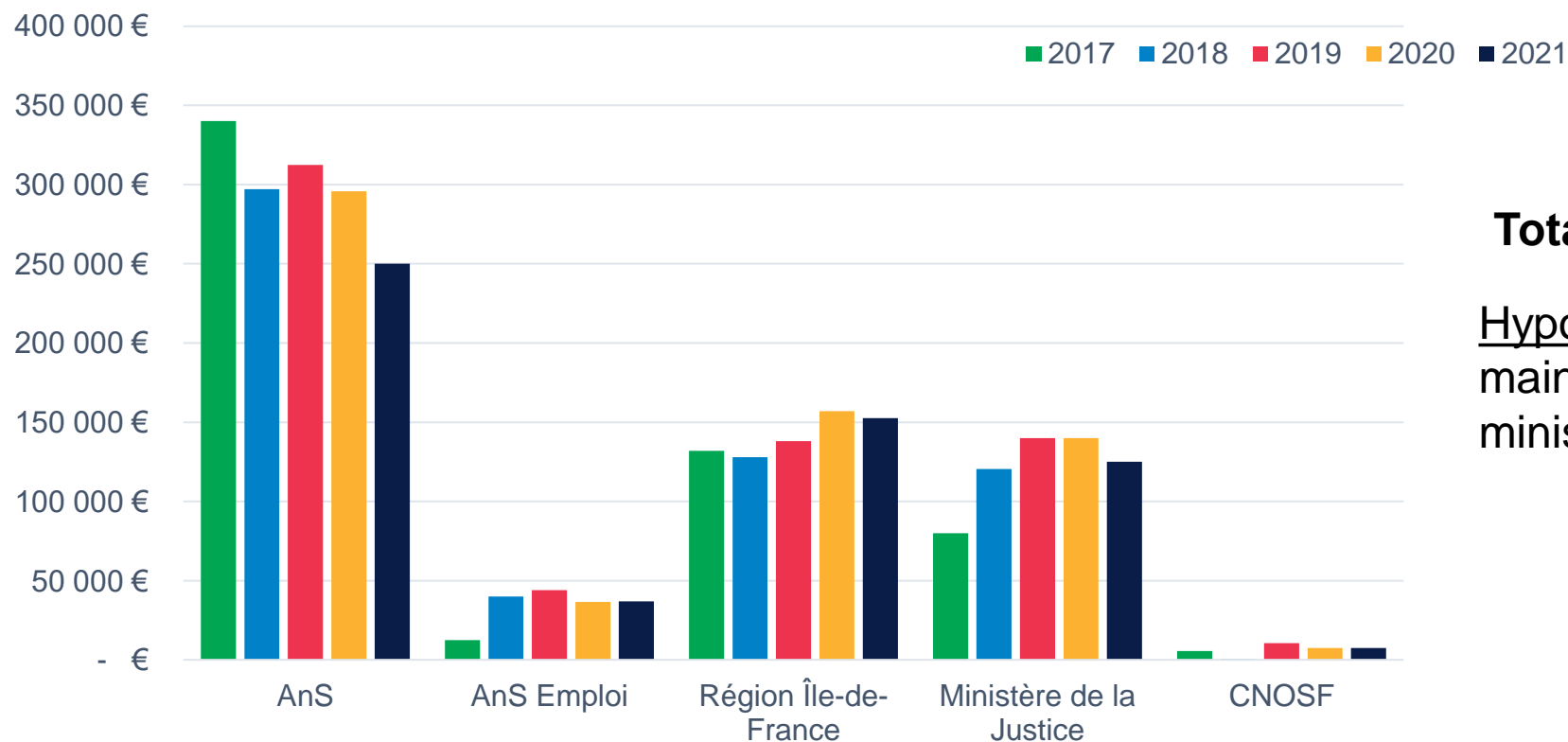
# Produits prévisionnels



**Total des ressources : 718 370€**

# Produits prévisionnels

## 1/ Subventions

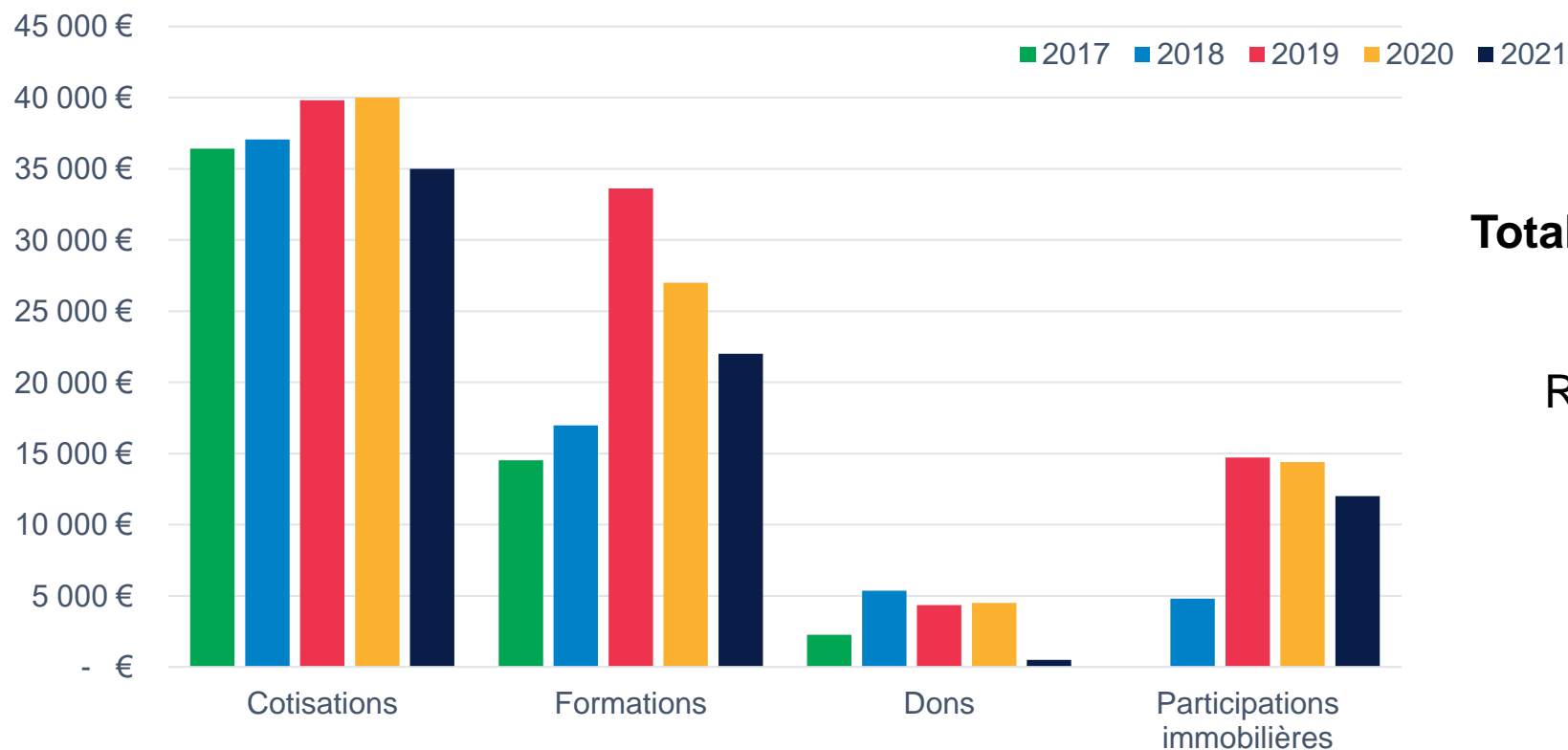


**Total subvention : 585 000€**

Hypothèse :  
maintien de la subvention du  
ministère de la Justice (DISP)

# Produits prévisionnels

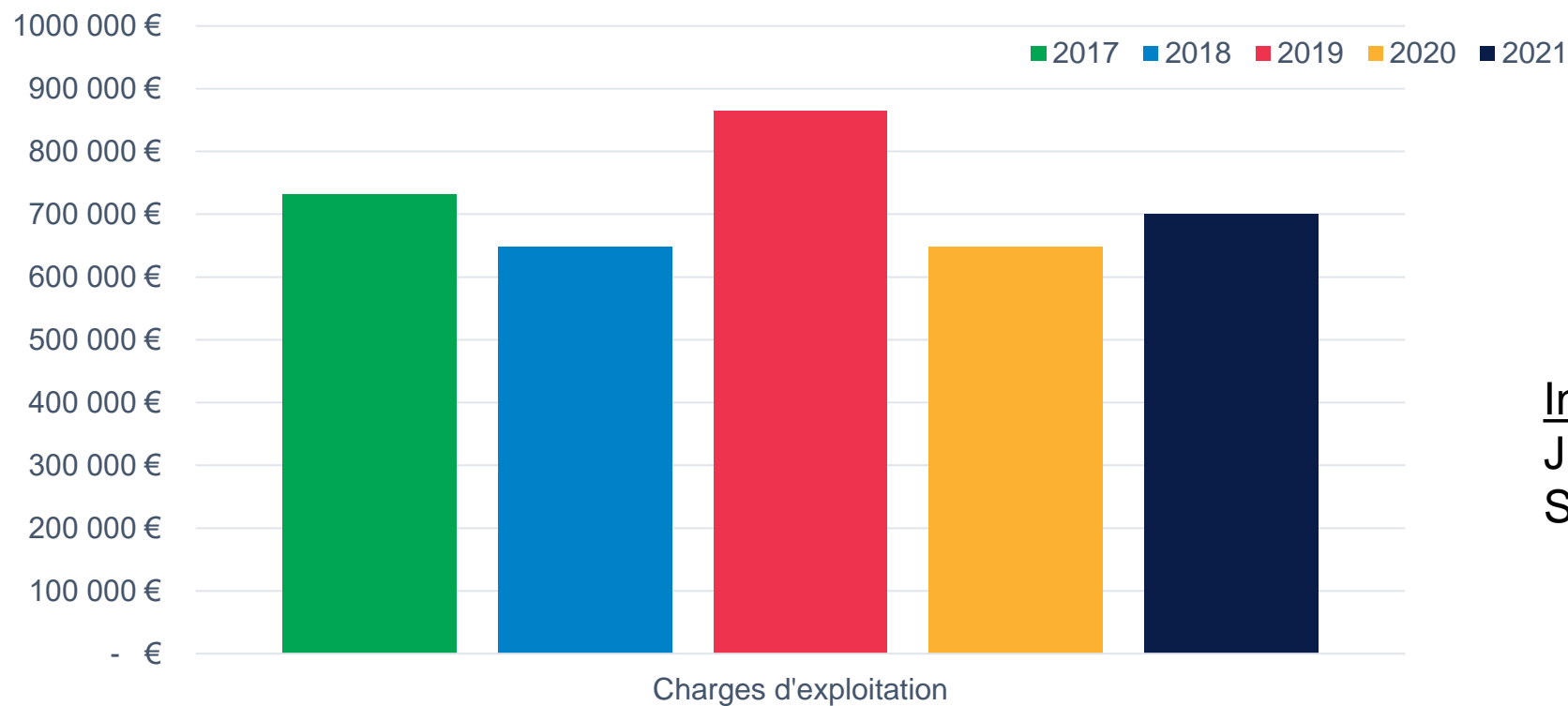
## 2/ Produits d'exploitation



**Total des ressources propres  
69 500€**

Rappel : interdiction des  
partenariats privés

# Charges prévisionnelles



**Total des charges  
700 870€**

Incluant :  
J'apprends à Nager  
Savoir Rouler à Vélo



# Résultat prévisionnel

Charges  
700 870€

Produits  
718 370€

Résultat prévisionnel : 17 500€



# Approbation du budget prévisionnel

Vote n°6



# Cotisations 2022



# Barème des cotisations 2022

|   |         |   |         |              | 2018 à 2020 | 2021  |         | 2022    |
|---|---------|---|---------|--------------|-------------|-------|---------|---------|
| de  | 1       | à | 1 000   | licencié·e·s | 141 €       | 0,00% | 141 €   | 141 €   |
| de  | 1 001   | à | 2 000   | licencié·e·s | 169 €       | 0,60% | 170 €   | 170 €   |
| de  | 2 001   | à | 3 000   | licencié·e·s | 217 €       | 0,50% | 218 €   | 218 €   |
| de  | 3 001   | à | 5 000   | licencié·e·s | 289 €       | 0,70% | 291 €   | 291 €   |
| de  | 5 001   | à | 10 000  | licencié·e·s | 360 €       | 0,60% | 362 €   | 362 €   |
| de  | 10 001  | à | 20 000  | licencié·e·s | 467 €       | 0,60% | 470 €   | 470 €   |
| de  | 20 001  | à | 30 000  | licencié·e·s | 562 €       | 0,50% | 565 €   | 565 €   |
| de  | 30 001  | à | 50 000  | licencié·e·s | 716 €       | 0,60% | 720 €   | 720 €   |
| de  | 50 001  | à | 100 000 | licencié·e·s | 963 €       | 0,70% | 970 €   | 970 €   |
| de  | 100 001 | à | 200 000 | licencié·e·s | 1 347 €     | 0,60% | 1 355 € | 1 355 € |
| + 221€ par tranche de 50 000 licencié·e·s |         |   |         |              |             |       |         |         |





# Approbation du barème des cotisations 2022

Vote n°7



Merci pour votre attention

Michel Abravanel, Trésorier général